

Благодарим за покупку фена настенного, пожалуйста, прочитайте данную инструкцию перед началом работы, и сохраняйте данную инструкцию на все время эксплуатации фена.

ФЕН НАСТЕННЫЙ

ELITE 2000



ИНСТРУКЦИЯ ПО ЭКСПЛУАТАЦИИ

Артикул 0191

ВАЖНОЕ ПРЕДУПРЕЖДЕНИЕ

Не допускается установка фена в непосредственной близости с водой. При установке фена строго соблюдать все правила техники безопасности по работе с электрооборудованием. При повреждении кабеля электропитания, незамедлительно, во избежание серьезных повреждений, заменить его с помощью специалиста.

ИНСТРУКЦИЯ ПО УСТАНОВКЕ

Перед установкой проверить соответствию напряжения в сети электропитания, с указанным на изделии и в данной инструкции. Перед началом установки фена, снимите с него крышку корпуса, открутив все три крепежные винта (А – В, рис. 1) для того, чтобы получить доступ к двум отверстиям, предусмотренным для крепления корпуса к стене (С, рис. 2). Просверлите в стене два отверстия, по 6 мм на расстоянии 165 мм друг от друга (рис. 3). Рекомендованная и наиболее эффективная высота установки фена – 175 см от пола. Закрепите корпус фена на стене с помощью специальных винтов и шайб на стене и закройте их заглушками (рис. 4).

ВАЖНО: Перед началом эксплуатации, установите на место крышку корпуса и закрепите с помощью ранее открученных винтов (А – В, рис. 1). В случае подключения фена непосредственно к сети электропитания, необходимо устранить кабель, поставляемый с феном и подключить провода, находящиеся с тыльной стороны корпуса, в верхней части фена (D, рис. 2) непосредственно к сети электропитания.

ВНИМАНИЕ: Данную операцию должен производить высококвалифицированный специалист.

ИНСТРУКЦИЯ ПО ЭКСПЛУАТАЦИИ

Для включения фена, снимите с корпуса ручку воздуховода. Не направляйте поток воздуха на глаза. Не препятствовать потоку воздуха из воздуховода. При сушке волос держите ручку воздуховода на удобном для вас расстоянии, но не касаясь волос вплотную. По окончании сушки, установите ручку воздуховода на корпус фена. Пластиковые детали фена можно чистить мягкой, слегка смоченной в мыльном растворе тканью. Для очистки не используйте абразивных материалов и чистящих средств. Производитель и поставщик не несут ответственности за нанесенный ущерб или вред здоровью, в результате неправильного использования фена или несоблюдения инструкции.

ПОДКЛЮЧЕНИЕ ЭЛЕКТРОБРИТВЫ

Данная модель фена оснащена розеткой 220 В для подключения электробритвы. **Никогда не подключайте** посторонние приборы (кофемашины, обогреватели, плойки и т.д.) к данной розетке, данная розетка используется только для подключения электробритвы.

ЗАЩИТА

Фен оборудован электронным таймером, который автоматически отключит фен после 6 минут непрерывной работы. Чтобы заново начать сушку волос, установите ручку воздуховода на место, подождите несколько секунд и снова снимите ее для подачи воздушного потока.



Данный товар соответствует требованиям Директивы ЕС 2002/96 / ЕС

Этот символ указывает, что данный товар нельзя утилизировать вместе с бытовыми отходами. Данный товар передается на специальные пункты утилизации электрического или электронного оборудования. Неправильная утилизация может негативно воздействовать на окружающую среду и здоровье человека.

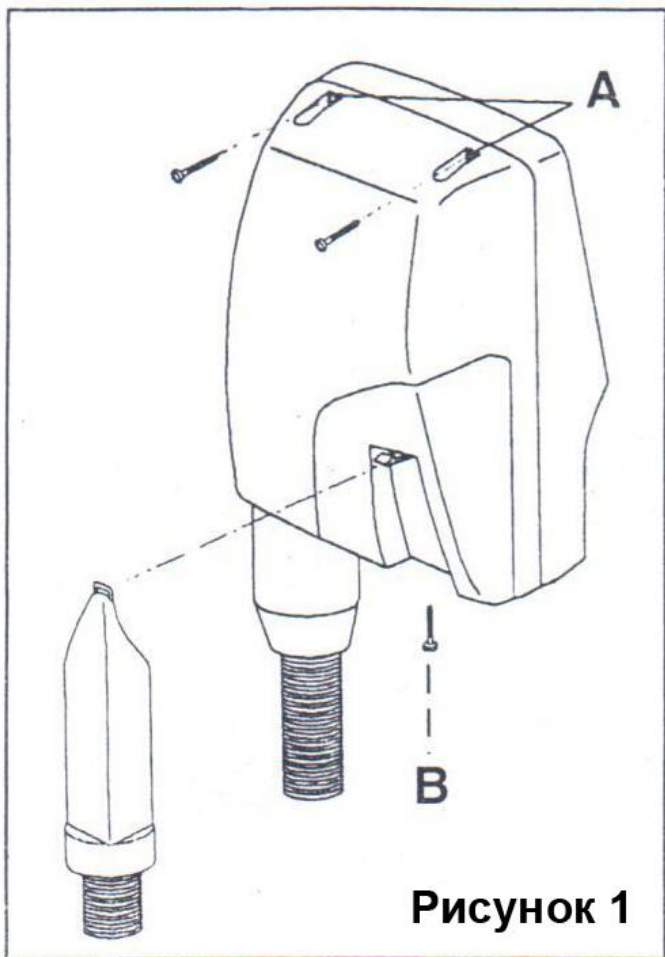


Рисунок 1

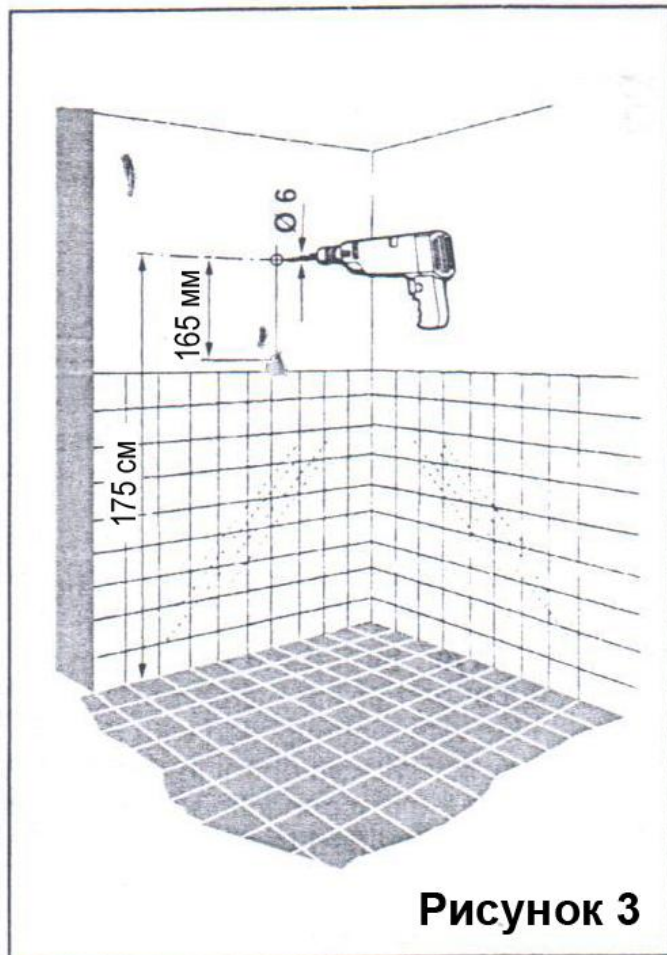


Рисунок 3

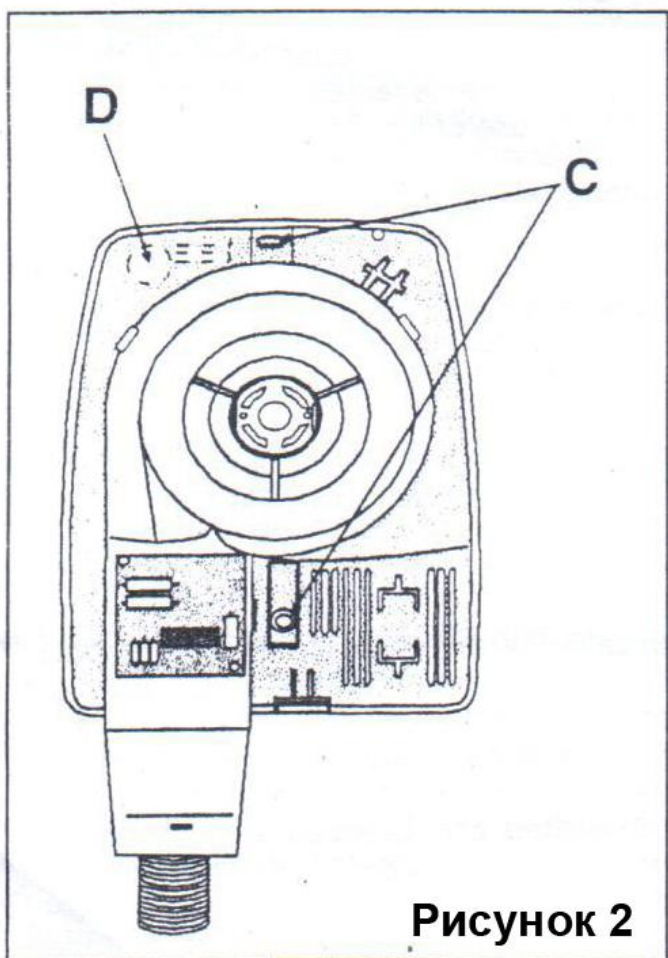


Рисунок 2

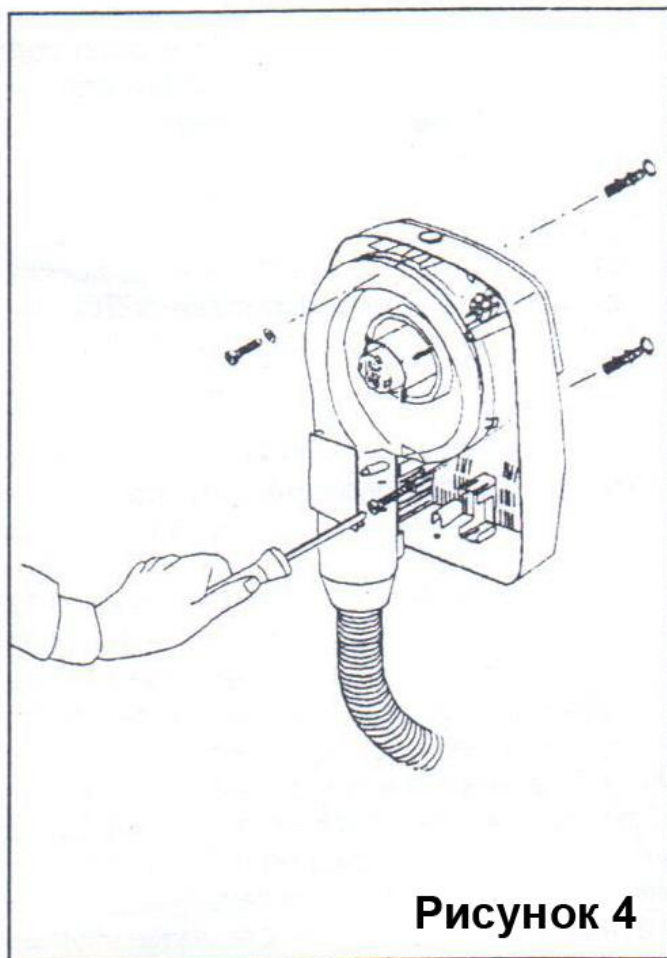


Рисунок 4



Внимательно ознакомьтесь с условиями гарантийного обслуживания!

1. При обращении за гарантийным ремонтом потребителю необходимо предъявить: -документы на приобретение товара (накладная, квитанция об оплате и т.д.), с указанием фирмы продавца, даты покупки, для установления гарантийного срока, а так же модели и серийного номера изделия. В противном случае товар не подлежит гарантийному ремонту. При отсутствии печати продавца, даты продажи или подписи продавца гарантийный срок исчисляется с даты изготовления.
2. Продавец несет гарантийные обязательства в течении _____ месяцев со дня продажи (при отсутствии нарушений настоящих Условий).
3. Гарантийные обязательства не распространяются на перечисленные ниже принадлежности изделия, если их замена предусмотрена конструкцией и не связана с разборкой изделия: шланги, шнуры, трубки, щетки, насадки, фильтры, пылесборники и т.д.
4. Продавец не несет гарантийных обязательств, в следующих случаях: -если изделие использовалось не по его прямому назначению; -в случае нарушения правил и условий эксплуатации изделия, изложенных в Инструкции по эксплуатации; -если изделие имеет следы попыток неквалифицированного ремонта; -если дефект вызван изменениями конструкции изделия, не предусмотренными -если дефект вызван действиями неодолимых сил, несчастными случаями, умышленными или неосторожными действиями потребителя или третьих лиц; -при механических повреждениях (при транспортировке, хранении и т.д.), нарушений пломбировки, самостоятельной регулировке или ремонте узлов и агрегатов; -при повреждениях, вызванных использованием нестандартных и (или) некачественных расходных материалов, принадлежностей, запасных частей и т.д.
5. Продавец оставляет за собой право провести экспертизу и отказаться от гарантийных обязательств, случаях перечисленных в п.4;
6. Настоящая гарантия не ущемляет законных прав потребителя, предоставленных ему действующим законодательством.

В случае возникновения вопросов или проблем, связанных с продукцией, просим Вас обращаться к нам по телефонам:

718-79-01, 718-79-03, 718-22-80, 718-27-20, 332-10-45, 718-28-79

